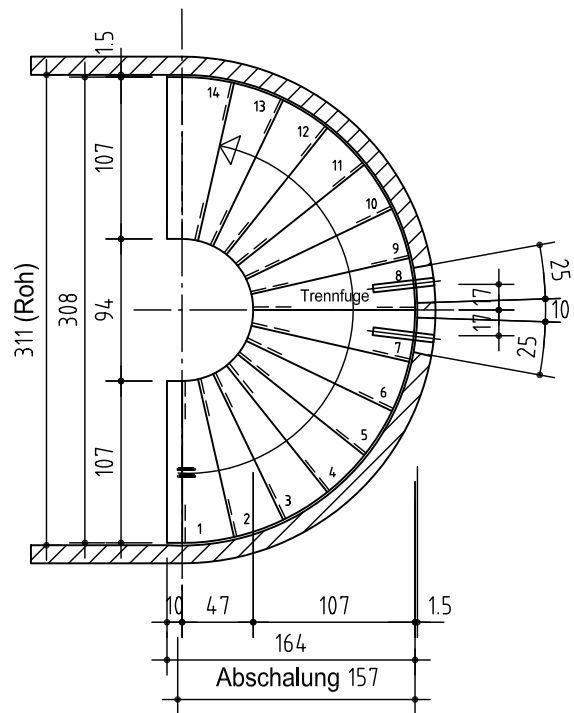


**Detailschnitte 1:20**

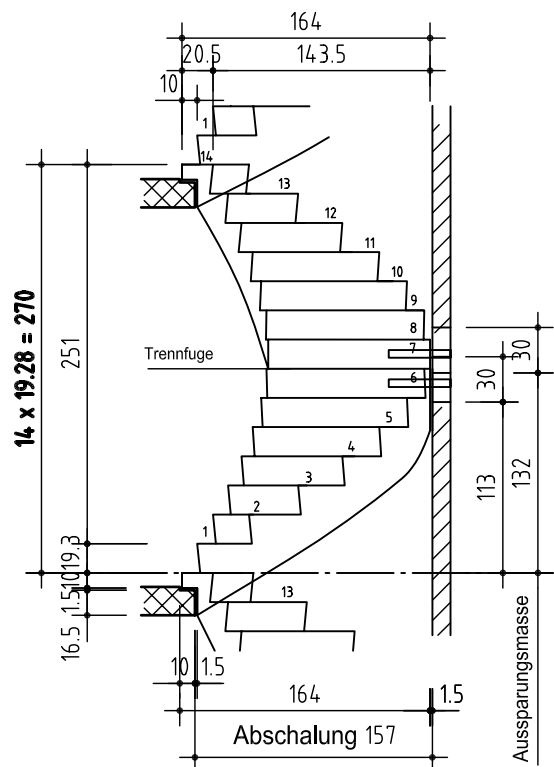
**Norm 481.1 L** wie gezeichnet links  
**Norm 481.1 R** Spiegelbild rechts  
**Stockwerkshöhe:** 270 cm Normlauf,  
 251 cm bei Trittabschalung unten

- Ausführung:** 2 - teilig auf Wunsch 1-teilig
- a) Stirnen, Wangen und Untersicht schalungsglatt  
 Auftritte roh oder abgerieben  
 Trittkanten werden auf Wunsch gerundet.
  - b) Tritflächen und Stirnen in Beton oder Kunststein fein geschliffen.  
 Wangen und Untersicht schalungsglatt.  
 Trittkanten ca 5 x 5 mm gefast.

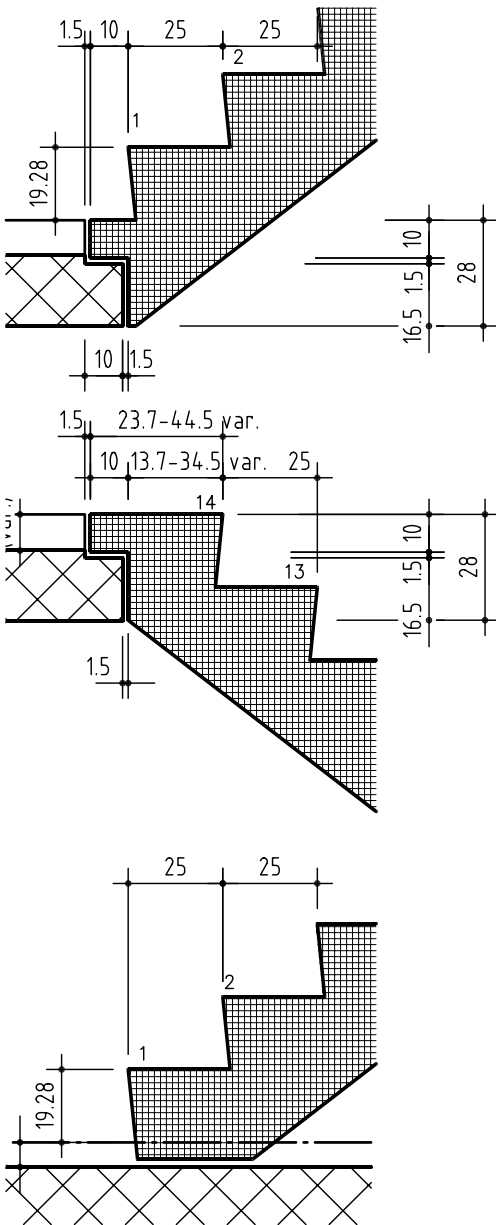
**Gewicht:** ca 2 x 1650 kg oder 3300 kg



**Grundriss 1:50**



**Ansicht 1:50**

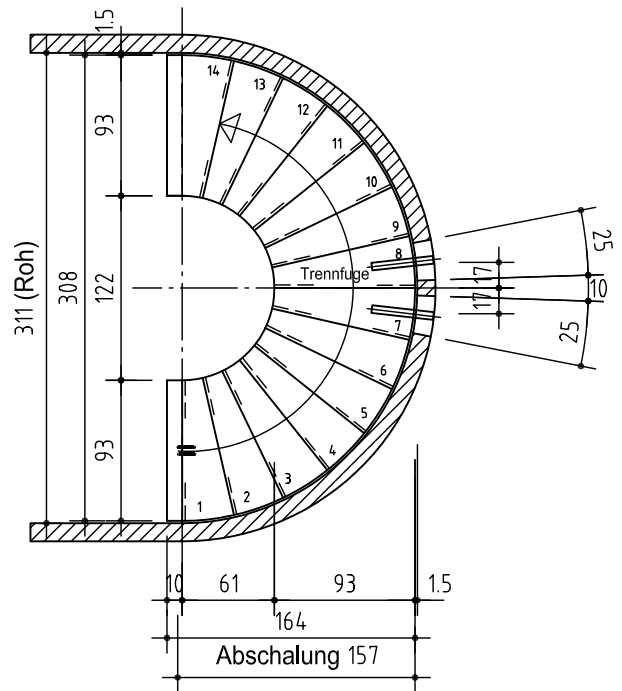


**Detailschnitte 1:20**

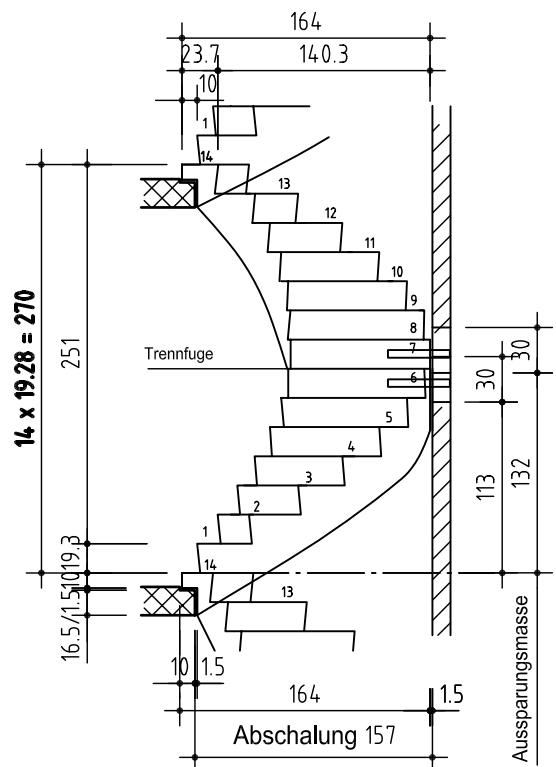
**Norm 481.2 L** wie gezeichnet links  
**Norm 481.2 R** Spiegelbild rechts  
**Stockwerkshöhe:** 270 cm Normlauf,  
 251 cm bei Trittabschalung unten

- Ausführung:** 2 - teilig auf Wunsch 1-teilig
- a) Stirnen, Wangen und Untersicht schalungsglatt  
 Auftritte roh oder abgerieben  
 Trittkanten werden auf Wunsch gerundet.
  - b) Tritflächen und Stirnen in Beton oder Kunststein fein geschliffen.  
 Wangen und Untersicht schalungsglatt.  
 Trittkanten ca 5 x 5 mm gefast.

**Gewicht:** ca 2 x 1500 kg oder 3000 kg



**Grundriss 1:50**



**Ansicht 1:50**

